



[15399] Epstein Würfel Eifel im Herbst 39 E27 mit Schalter

Beschreibung

Freistrahkende, edle Bodenleuchte aus echtem Schiefergestein mit blendfreier, gleichmäßiger Lichtstärkenverteilung für die Ambientebeleuchtung von großzügigen Räumen im öffentlichen und privaten Bereich. Leuchtenkörper aus durch Venylesterharz verbundenen Schieferplatten und PVC. Verbindungselemente aus Edelstahl. Volle Flexibilität bei der Wahl der Leuchtmittel durch E27-Fassung.

Lichttechnik

Fassung

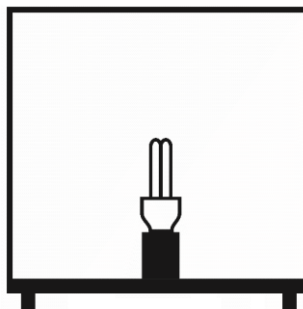
E27
Freie
Leuchtmittelwahl

Lichtplanungsdaten

CAD

Photometrische Daten

STEP
Eulumdat auf
Anfrage



39 cm x 39 cm



Mechanik

Länge x Breite [cm]

39 x 39

Höhe [cm]

39

Artikelgewicht [kg]

8,9

Elektrotechnik

Netzspannung

230V~ / 50Hz

Energieverbrauch im Betrieb

max. 25W

Kabellänge

2 m

Anschluss

Eurostecker



Schutz

Schutzklasse: II

Schutzart: IP40



Steuerung

Steuerbare
Leuchtmittel sind im
Handel erhältlich

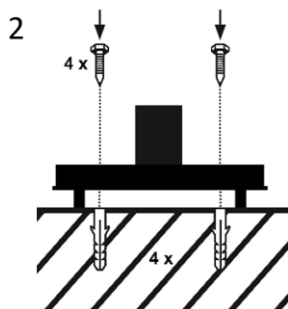
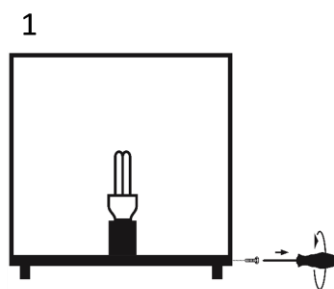
Austauschbarkeit



Produktgruppe: Würfel Eifel im Herbst

Leuchten dieser Produktgruppe sind in Größen von 19 cm bis 49 cm mit E27 Fassung, sowie in LED Ausführung Warmweiß, CCT und RGB CCT erhältlich.

Eine Fernbedienung [20811] ist für alle ZigBee-fähigen Leuchten separat verfügbar.



Montageanleitung

Seitliche Schrauben an der Leuchte lösen und den Leuchtkörper abheben (1).

Leuchte mit Schrauben und Dübel auf festem Untergrund befestigen (2).

Passendes Leuchtmittel einsetzen (3).

Leuchtkörper aufsetzen und mit seitlichen Schrauben befestigen (4).

Die Steinoberfläche ist jährlich mit einer handelsüblichen Steinimprägnierung neu zu versiegeln, insbesondere bei Wetterungeschütztem Standort.

